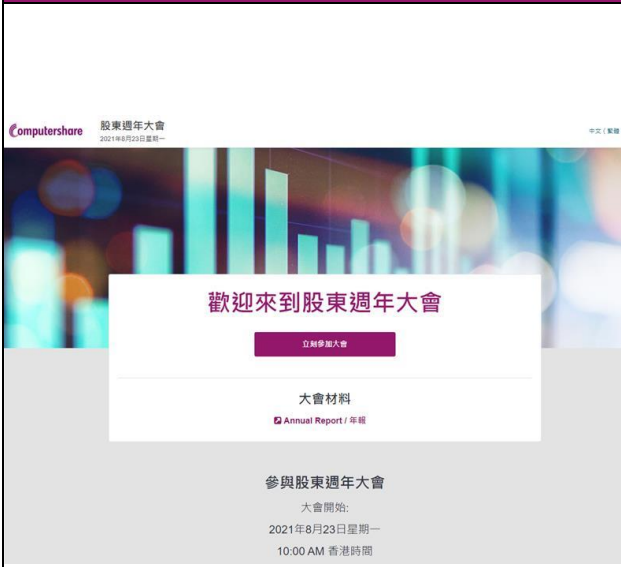

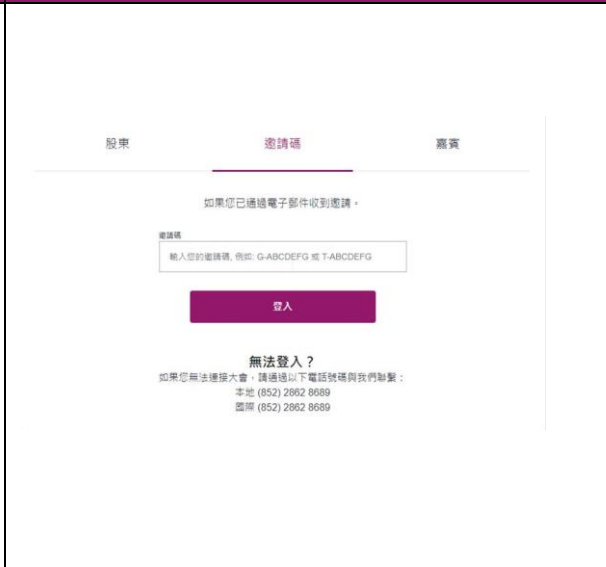
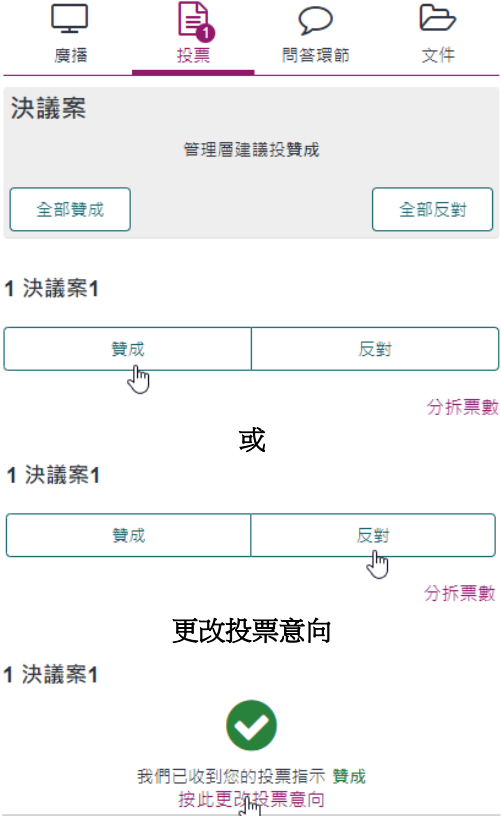
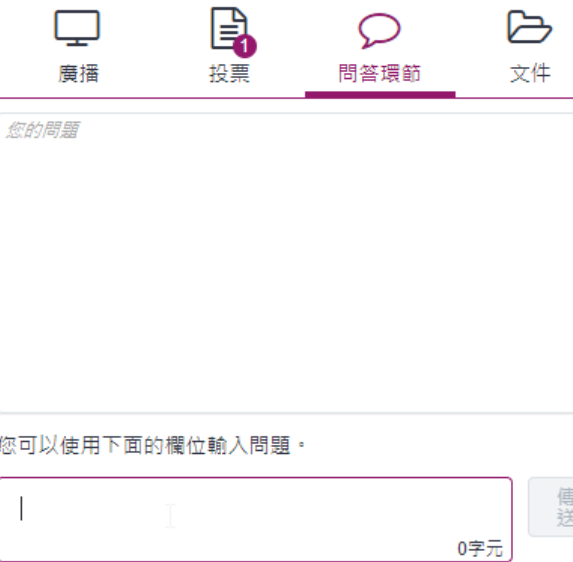



Computershare 網上股東大會操作指引

瀏覽網站	登入 (登記股東)	登入 (非登記股東)
		
<p>點擊「立刻參加大會」。</p> <p>請選擇大會網上平台右上角顯示的語言（英文或中文）。</p>	<p>如 閣下是登記股東，請點擊「股東」。</p> <p>輸入 閣下的股東編號和姓氏，然後按「登入」。</p> <ul style="list-style-type: none">● 股東編號: 請使用印於本公司於 2022 年 4 月 22 日發出的通知信函右上角條碼下，以字母「C」開始之 10 位數字股東參考編號（「股東獨有參考編號」）。● 姓氏: 請輸入 閣下於香港中央證券所登記之姓氏。	<p>如 閣下是非登記股東，請點擊「邀請碼」。</p> <p>閣下將收到一封電子邀請郵件，其中含有會議連結。點擊邀請電郵中的會議連結後， 閣下將會被自動導向會議頁面並加載 閣下的邀請碼。</p>

投票	問答環節	文件
 <p>如 閣下擬於大會上投票，請點擊「投票」。</p> <p>投票表決開始時，畫面會顯示全部決議案的列表及投票選項。請滾動列表以查看決議案。</p> <p>請於決議案出現時盡快投票。 請就每項決議案點擊其中一個投票選項（「贊成」或「反對」）以進行表決。如需更改投票意向，請選擇「按此更改投票意向」。</p> <p>閣下於表決截止前按下的最後選項，將為閣下對全部決議案的最終投票決定。</p>	 <p>您可以使用下面的欄位輸入問題。</p> <p>問題內容上限為 2000 字元 每位用戶最多只能發問 2000 條問題 0 條問題已提出，共可發問 2000 條問題</p> <p>如 閣下擬於大會上提問，請點擊「問答環節」。</p> <p>閣下可於頁面下方之文字方框內提交問題。閣下的提問只有本公司代表可以閱覽，大會其他與會者將無法閱覽。</p>	 <p>如 閣下擬於大會上參閱會議文件，請點擊「文件」以選擇 閣下要參閱的文件。</p>