




## 維達國際控股有限公司

(於開曼群島註冊成立的有限公司) 股份代號：3331



健康生活  
從維達開始

# 2020

中期報告

成為亞洲  
領先的  
衛生用品公司





## 目錄

- 2 公司資料
- 4 中期業績及財務摘要
- 6 管理層討論與分析
- 18 其他資料
- 27 中期財務資料審閱報告

### 中期財務資料

- 28 中期簡明合併資產負債表
- 30 中期簡明合併綜合收益表
- 31 中期簡明合併權益變動表
- 32 中期簡明合併現金流量表
- 33 簡明合併中期財務資料附註

## 董事

### 執行董事

李朝旺先生（主席）  
余毅昉女士（副主席）  
Johann Christoph MICHALSKI先生（行政總裁）  
李潔琳女士（副行政總裁）  
董義平先生（科技總監）

### 非執行董事

Jan Christer JOHANSSON先生（副主席）  
Carl Magnus GROTH先生  
Carl Fredrik Stenson RYSTEDT先生

### 獨立非執行董事

謝鉉安先生  
李曉芸女士  
徐景輝先生  
王桂壠先生

## 替任董事

Gert Mikael SCHMIDT先生（JOHANSSON先生及  
GROTH先生的替任董事）  
Dominique Michel Jean DESCHAMPS先生  
（RYSTEDT先生的替任董事）

## 審核委員會

徐景輝先生（委員會主席）  
Carl Fredrik Stenson RYSTEDT先生  
王桂壠先生

## 薪酬委員會

徐景輝先生（委員會主席）  
Jan Christer JOHANSSON先生  
李潔琳女士  
李曉芸女士  
謝鉉安先生

## 提名委員會

李朝旺先生（委員會主席）  
Jan Christer JOHANSSON先生  
謝鉉安先生  
李曉芸女士  
王桂壠先生

## 風險管理委員會

Jan Christer JOHANSSON先生（委員會主席）  
余毅昉女士  
Johann Christoph MICHALSKI先生  
Carl Fredrik Stenson RYSTEDT先生  
徐景輝先生

## 執行委員會

李朝旺先生（委員會主席）  
余毅昉女士  
Johann Christoph MICHALSKI先生  
李潔琳女士  
董義平先生

## 策略發展委員會

Jan Christer JOHANSSON先生（委員會主席）  
Johann Christoph MICHALSKI先生  
李潔琳女士  
董義平先生  
謝鉉安先生

## 公司資料

### 授權代表

李潔琳女士  
譚奕怡女士

### 公司秘書

譚奕怡女士，FCCA

### 核數師

羅兵咸永道會計師事務所

### 本公司法律顧問

亞司特律師事務所（香港法律）  
康德明律師事務所（開曼群島法律）

### 註冊辦事處

Cricket Square, Hutchins Drive  
P.O. Box 2681  
Grand Cayman KY1-1111  
Cayman Islands

### 香港主要營業地點

香港九龍  
尖沙咀東加連威老道98號  
東海商業中心頂層  
電話：(852) 2366 9853  
傳真：(852) 2366 5805

### 上市地點及股份代碼

香港聯合交易所有限公司  
股份代碼：3331

### 股份過戶登記總處

Royal Bank of Canada Trust Company  
(Cayman) Limited  
4th Floor, Royal Bank House  
24 Shedden Road, George Town  
Grand Cayman KY1-1110  
Cayman Islands

### 股份過戶登記香港分處

香港中央證券登記有限公司  
香港灣仔  
皇后大道東183號合和中心  
17樓1712-1716號舖

### 主要往來銀行

法國巴黎銀行  
中國銀行有限公司  
中國建設銀行股份有限公司  
花旗銀行  
星展銀行有限公司  
中國工商銀行股份有限公司  
渣打銀行  
Skandinaviska Enskilda Banken AB

### 公司網址

<http://www.vinda.com>

## 中期業績

維達國際控股有限公司（「維達」或「本公司」）之董事會（「董事會」）欣然提呈本公司及其附屬公司（「本集團」）於二零二零年六月三十日之未經審核中期簡明合併資產負債表與截至二零二零年六月三十日止六個月（「本期間」或「二零二零年上半年」）之未經審核中期簡明合併綜合收益表、未經審核中期簡明合併現金流量表及未經審核中期簡明合併權益變動表連同比較數字及經選擇附註解釋。未經審核中期財務報表已由本公司獨立核數師及審核委員會審閱。

## 財務摘要

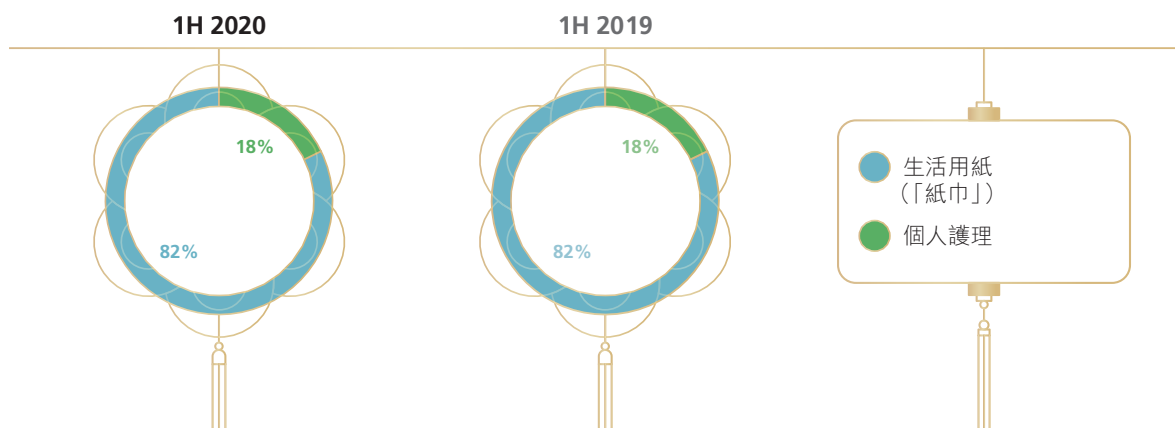
### 截至二零二零年六月三十日止六個月之中期業績

	二零二零年	二零一九年
收益增長率(%)	<b>-3.3%</b>	7.6%
毛利率(%)	<b>38.5%</b>	28.1%
息稅折舊前溢利比率(%)	<b>23.8%</b>	14.9%
淨利潤率(%)	<b>12.0%</b>	5.6%
每股盈利(港元) – 基本	<b>76.3仙</b>	36.8仙
中期宣派股息(港元)	<b>10.0仙</b>	7.0仙
產成品周轉期 <sup>1</sup>	<b>48天</b>	46天
應收賬款周轉期 <sup>2</sup>	<b>43天</b>	42天
應付賬款周轉期 <sup>3</sup>	<b>88天</b>	84天
流動比率(倍)	<b>1.01</b>	1.06
負債比率(%) <sup>4</sup>	<b>41.3%</b>	55.3%
淨負債比率(%) <sup>5</sup>	<b>32.5%</b>	49.9%

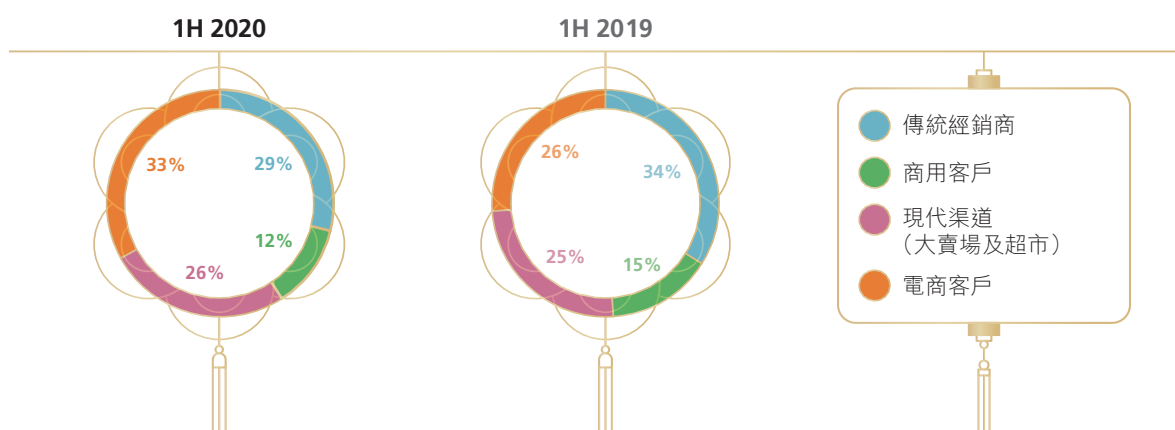
附註：

1. 按將平均產成品乘以360天的結果除以最近十二個月的銷售成本計算。
2. 按將平均應收賬款乘以360天的結果除以最近十二個月的收益計算。
3. 按將平均應付賬款乘以360天的結果除以最近十二個月的銷售成本計算。
4. 按借貸總額及租賃負債對比總股東權益的百分比作計算基準。
5. 按借貸及租賃負債總額減去現金及現金等價物及限制性銀行存款對比總股東權益的百分比作計算基準。

### 按業務分部劃分的收益



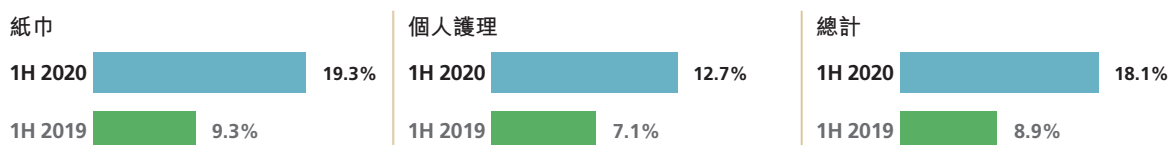
### 按銷售渠道劃分的收益



### 毛利率



### 分部業績利潤率



## 概覽

於二零二零年上半年，疫情嚴重影響全球經濟。儘管中國內地及東南亞於疫情期間出現短暫供貨短缺，惟生產及物流供應鏈逐步回復正常。鑑於銷售渠道補貨及衛生意識提高，第二季度銷售勢頭強勁。於本期間，受產品組合持續優化及木漿價格低走所帶動，本公司之盈利能力大幅提升。







## 財務摘要

二零二零年上半年，本集團之總收益為7,634百萬港元，相當於自然增長0.9%及以港元計算增長-3.3%。於二零二零年第二季度，中國內地錄得收益自然增長20.1%，反映明顯的復甦跡象。

就業務分部而言，紙巾分部及個人護理分部分別佔總收益的82%及18%。銷售渠道方面，來自傳統經銷商、重點客戶超市大賣場、商用客戶及電商之收益分別佔總收益的29%、26%、12%及33%。

受惠於木漿價格低走及產品組合優化，二零二零年上半年毛利上升32.6%至2,941百萬港元，而毛利率上升10.4個百分點至38.5%。

息稅折舊攤銷前溢利上升54.2%至1,818百萬港元，及息稅折舊攤銷前溢利率擴闊8.9個百分點至23.8%。

總行政開支費比上升1.1個百分點至5.7%。總銷售及營銷費比上升1.0個百分點至16.6%。經營溢利率為16.5%，上升8.5個百分點。

利息開支87百萬港元，較截至二零一九年六月三十日止六個月（「二零一九年上半年」）減少29百萬港元。

匯兌虧損總額為11百萬港元（二零一九年上半年：虧損10百萬港元），當中13百萬港元虧損來自經營項目（二零一九年上半年：虧損13百萬港元），而來自財務項目則錄得收益2百萬港元（二零一九年上半年：收益3百萬港元）。

淨負債比率較二零一九年底減少8.5個百分點至32.5%。

實際稅率上升6.8個百分點至22.8%。

淨利潤大幅上升107.5%至913百萬港元。淨利潤率擴大6.4個百分點至12.0%。

每股基本盈利上升107.3%至76.3港仙。

董事會建議派發本期間的中期股息每股10.0港仙（二零一九年上半年：每股7.0港仙）。



## 業務回顧

### 紙巾業務

受新型冠狀病毒疫情影響，中國內地生產及物流在第一季度受到影響，但在第二季度得到恢復。紙巾分部的收益約為6,243百萬港元，按固定匯率換算增長0.3%，佔本集團總收益的82%（二零一九年上半年：82%）。高端產品組合佔比持續提升，佔本集團總銷售的24.5%，反映我們對高端市場的專注。紙巾分部的毛利率及分部業績溢利率分別為39.4%及19.3%。

成功的品牌管理及有效的營銷推廣，讓維達能維持領先的紙巾市場佔有率<sup>3</sup>。市場佔有率由第一季度的17.3%增加至第二季度的18.3%<sup>4</sup>。在二零二零年上半年，我們通過創新計劃成功推出維達純木本色紙，原材料為百分百的優質原生木漿，採用4D立體美壓花技術。得寶邀請知名明星吳亦凡為代言人，藉以加強得寶的時尚形象。線上線下的營銷活動使銷量得以進一步上揚。在香港，成功推出全新濕廁紙產品及袋裝面紙，市場反應熱烈。

疫情期間，大眾衛生意識的提高進一步加快本集團高端產品及品牌的升級。



### 個人護理業務

個人護理分部收益達1,391百萬港元，增幅按固定匯率換算為3.7%，佔本集團總收益的18%（二零一九年上半年：18%）。

個人護理分部的毛利率及分部業績溢利率分別為34.5%及12.7%。分部業績溢利率反映了中國個人護理業務仍處於發展起步階段。

儘管東南亞及北亞的個人護理分部於第二季度受到負面影響，但自去年開始推出的新一代女性產品及失禁護理產品帶動中國個人護理業務的顯著改善。





除了消費者營銷活動外，失禁護理亦於疫情期間在中國擔當重要角色，為前線員工提供支援。失禁護理產品的使用減少防護設備的消耗，提升工作效率。儘管整個地區出現供貨困難，維達的兩大失禁護理品牌添寧及包大人仍錄得理想銷售增長。

女性護理方面，Libresse薇爾打造為以打破女士月經及女性衛生禁忌的高端品牌，成功聘請知名影后周冬雨為品牌代言人。透過於線上及線下推廣以及新零售渠道，銷量顯著提升。在馬來西亞，Libresse維持其市場份額第一<sup>5</sup>的領先地位。

東南亞為我們嬰兒護理業務的主要市場。我們透過「Drypers When it Fits, It's Amazing」營銷活動，並與Baby Shark童謠創作團隊推出特別版Hogi系列，品牌更受市場歡迎，進一步加強Drypers在馬來西亞的領導<sup>5</sup>地位。



## 產能配置

於二零二零年六月三十日，維達的造紙設計年產能達1,250,000噸。預期造紙設計年產能將維持不變，直至二零二零年底。目前，我們持續在華南及華北拓展濕巾的產能，並預期二零二一年能完成擴充華南及華東的造紙產能。

## 人力資源管理及內控

員工是維達可持續發展的基石。我們致力於向所有合資格應聘人員提供平等就業機會，不因年齡、國籍、種族、宗教信仰、性取向、性別等而產生就業歧視。同時，維達實行公平合理的薪酬管理和考核獎勵機制，並提供有利僱員持續職業發展的培訓。本期間，維達於中國內地獲得前程無憂頒發的「二零二零年人力資源管理傑出獎」。

本期間，我們於中國內地開展共382,616個小時的培訓，合共19,611名參與人數。在馬來西亞，我們共提供19,791小時培訓，合共610名參與人數。在台灣，我們提供了1,738小時培訓，共有194參與人數。

於二零二零年六月三十日，本集團共聘用11,247名僱員，而於二零一九年六月三十日，共聘用10,941名員工。

維達致力維持高水平之企業管治。全體員工必須恪守維達的行為準則。我們會定期檢討及更新內控政策、處理程序及指引，使之符合外部監管及內部管控之最新要求。我們99%的僱員已接受行為守則的培訓。所有職能部門及業務單元的負責人負責識別、應對並報告重大風險及內控缺陷。內部審核部門負責開展內部審核活動和受理不當行為舉報，向高級管理層匯報及提供解決方案。內部審核部門的主管須向本公司審核委員會主席匯報工作。



## 健康及安全績效

我們重視職業健康與安全，以「零事故」為目標。

於本期間，我們於中國內地舉行了1,338次講座，參與人次共52,943人次。損失工時事故為2宗（二零一九年上半年：5宗）；而事故損失的天數為881天（二零一九年上半年：792天）。於馬來西亞，損失工時事故為2宗（二零一九年上半年：1宗），而事故損失天數為54天（二零一九年上半年：21天）。於台灣，損失工時事故為1宗，而事故損失天數為1天（二零一九年上半年：沒有錄得任何事故損失）。

## 企業社會責任

在疫情爆發期間，維達向醫護人員和公眾捐贈逾百萬件衛生用品。本集團主動向香港多間老人院舍捐贈紙巾、濕巾和口罩。在中國內地，為提高消費者的衛生意識，得寶與滴滴出行攜手向乘客提供逾十萬片手帕紙及濕巾；維達品牌向多地的醫院和中國疾病預防控制中心（「中國疾控中心」）共捐贈過兩百萬片濕巾。在成人護理版塊，我們向醫院、中國疾控中心及老人院舍捐贈逾六萬片添寧和包大人失禁護理用品。由於大部分醫護人員均為女性，我們捐贈逾一千七百箱Libresse薇爾女性護理產品以支援她們前線的工作。同時，我們亦為馬來西亞的大學生及弱勢社羣捐贈過萬片Libresse女性護理產品。在台灣，我們向多間社會福利機構捐贈成人護理產品。

維達義工隊夥拍維達慈善基金會，開展多樣化的社會服務活動。本期間內，維達義工隊提供社會服務303.5小時，參與活動的義工達69人次。

## 納入指數

本期間，集團被納入恒生綜合指數及恒生滬深港通大灣區綜合指數，讓中國內地投資者可通過滬深港通機制買賣維達股票，從而進一步擴闊投資者基礎，提升本公司估值及股份流動性。此外，本集團成為MSCI明晟全球標準指數及MSCI明晟中國全股票指數成份股，相信可進一步提升投資者對本集團的興趣及加強維達在國際資本市場的形象。



## 展望

預期二零二零年下半年的營商環境仍然受到經濟放緩、中美貿易摩擦持續發酵、市場競爭加劇及人民幣匯率波動的影響。我們相信維達已為這些挑戰作好準備，以捕捉整個地區的生活用紙及個人護理業務中的各種機遇。

紙品方面，隨著消費者的個人衛生意識進一步提升，帶動濕巾及高端紙巾等產品的需求殷切，我們看到生活用紙產品結構的升級，並預期有關趨勢將會持續，高端紙品的細分市場增長預期將明顯高於整體市場，另一方面，中國生活用紙人均消費量可觀的增長潛力令到整體市場規模仍每年以中高單位數增長，維達不但能隨著市場增長擴大紙品業務規模，更有望把握消費升級趨勢所帶來的商機，進一步穩固及擴大在高端紙品的市場地位。

個人護理市場需求日益增加，特別是受到疫情影響，令消費者加深對失禁護理產品的認識，同時中國人口老齡化加劇為失禁護理產品市場帶來助力。為把握市場增長，本集團已在中國內地推出的新一代衛生巾產品，除了為本地消費者提供更合適的產品外，也將給個人護理業務帶來另一個增長動力。

疫情加速轉移消費習慣至線上。我們電商渠道的領導地位令我們得以持續增長，並透過線上線下融合的發展進一步提升產品滲透率及市場份額。隨著餐飲業及旅遊業的逐步復甦，大眾對衛生用品的需求持續，預期商用渠道長遠增長空間將進一步提升。

展望未來，2019新冠肺炎疫情可能令致對本公司領先的衛生及健康產品之需求增加，此乃由於大眾對衛生與健康的關注度有所提升所致。

我們將繼續專注以下的發展策略：

1. 我們將繼續致力於產品創新，並透過優化產品組合，提升品牌競爭力及利潤率，力求於同行中脫穎而出；
2. 我們將繼續於中國發展具規模的個人護理業務；
3. 我們將善用全面的渠道佈局及於電商渠道的優勢，透過卓越的銷售執行力，抓緊每個潛在機遇；
4. 我們將嚴謹管控成本，精準投放資源，優化成本效益；
5. 我們將繼續提升生產和運營效率，以支持業務的可持續增長；及
6. 我們將加強我們的財務狀況，維持充裕的營運現金流量，並審慎管理運營資金。

註

<sup>1</sup> 自然增長：按固定匯率計之同比增長

<sup>2</sup> 淨負債比率：按債務淨額除以總股東權益

債務淨額：按總借貸加租賃負債減去現金及現金等價物及限制性銀行存款

<sup>3</sup> 資料來源：凱度消費者指數，年初至二零二零年六月十二日之銷售額

<sup>4</sup> 資料來源：凱度消費者指數，二零二零年第一季度及第二季度之銷售額

<sup>5</sup> 資料來源：凱度消費者指數，年初至二零二零年五月十九日之銷售額

## 外匯及公允價值利率風險

本集團之資產和銷售業務主要位於中國內地、香港、馬來西亞、台灣及韓國。我們的重大交易以人民幣、港元、馬來西亞元、新台幣及韓圓計值及結算，而大部分的主要原材料則從國外進口，並以美元計值及支付。同時，本集團的大部分長期和短期貸款以人民幣、港元或美元計值。

## 流動資金、財務資源及借貸

本集團保持穩健的財政狀況。於二零二零年六月三十日，本集團共有銀行及現金結存876,106,948港元（二零一九年十二月三十一日：460,387,446港元），而短期及長期貸款共為3,926,135,373港元（二零一九年十二月三十一日：4,156,187,795港元）（包括關聯人士貸款390,487,607港元（二零一九年十二月三十一日：1,274,928,072港元））。66.2%借貸為長期借貸（二零一九年十二月三十一日：85.9%）。銀行貸款的年利率在1.4%至6.8%之間。

於二零二零年六月三十日，淨負債比率（按債務淨額（即總借貸加租賃負債減去現金及現金等價物及限制性銀行存款）對比總股東權益的百分比作計算基準）為33%（二零一九年十二月三十一日：41%）。

於二零二零年六月三十日，未使用的信貸額度約為62.9億港元（二零一九年十二月三十一日：76.6億港元）。

## 集團資產押記

於二零二零年六月三十日，本集團並無任何資產押記（二零一九年十二月三十一日：無）。

## 或然負債

於二零二零年六月三十日，本集團並無任何重大或然負債（二零一九年十二月三十一日：無）。

## 重大附屬公司及聯營公司收購及出售

本集團於本期間並無重大附屬公司及聯營公司收購及出售。

## 重大投資

除「管理層討論與分析」一節及簡明合併中期財務資料附註7所披露者外，本集團於本期間並無任何重大投資。

## 中期股息

董事會決議宣派本期間之中期股息每股0.10港元（二零一九年：每股0.07港元），基於二零二零年六月三十日的1,197,497,373股流通在外的已發行股份計算，合計約119,749,737港元。此中期股息將於二零二零年九月三十日或該日前後派發予於二零二零年九月二十二日登記於本公司股東名冊之股東。

## 暫停辦理股東登記

本公司將由二零二零年九月十八日至二零二零年九月二十二日（包括首尾兩日在內）暫停辦理股份過戶登記手續，期間概不會辦理股份過戶登記手續。為確保股東獲得中期股息，股東須於二零二零年九月十七日下午四時三十分前，將所有轉讓文件連同有關股票送交本公司的香港股份過戶登記分處香港中央證券登記有限公司，地址為香港灣仔皇后大道東183號合和中心17樓1712-1716號舖，辦理過戶登記手續。

## 購買、出售或贖回證券

於本期間，本公司概無贖回本公司任何股份。本公司或其任何附屬公司於本期間概無購買、出售或贖回本公司任何股份。

## 企業管治

本公司致力透過高質素的董事會、有效的內部監控、對本公司全體股東之透明度及問責性，以此維持高水平之企業管治常規。本期間，本公司已遵守香港聯合交易所有限公司證券上市規則（「上市規則」）附錄十四中的企業管治守則所載的所有守則條文。

## 董事及最高行政人員於本公司或任何相聯法團之股份、相關股份及債券之權益

於二零二零年六月三十日，本公司各董事及最高行政人員於本公司或其任何相聯法團（定義見證券及期貨條例（「證券及期貨條例」）第XV部第7及8分部）的股份、相關股份及債券中擁有並已登記於根據證券及期貨條例第352條規定存置之登記冊，或根據香港聯合交易所有限公司（「聯交所」）上市規則附錄十所載《上市發行人董事進行證券交易的標準守則》（「標準守則」）已另行知會本公司及聯交所的權益及淡倉如下：

### 於本公司股份、相關股份及債券之好倉

姓名		股份及股本衍生工具下所持相關股份數目			權益概約 百分比(%) <sup>(3)</sup>
		個人權益 (作為實益 擁有人持有)	法團權益 (受控制 法團的權益)	總權益	
李朝旺	股份	300,000	271,341,581 <sup>(2)</sup>	271,641,581	22.68
	股本衍生工具—購股權	1,051,000 <sup>(1)</sup>	—	1,051,000	0.09
				<b>272,692,581</b>	<b>22.77</b>
余毅昉	股份	50,000	—	50,000	0.004
	股本衍生工具—購股權	240,000 <sup>(1)</sup>	—	240,000	0.02
				<b>290,000</b>	<b>0.02</b>
董義平	股份	—	—	—	—
	股本衍生工具—購股權	240,000 <sup>(1)</sup>	—	240,000	0.02
				<b>240,000</b>	<b>0.02</b>
Johann Christoph MICHALSKI	股份	197,000	—	197,000	0.02
	股本衍生工具—購股權	140,000	—	140,000	0.01
				<b>337,000</b>	<b>0.03</b>
徐景輝	股份	—	—	—	—
	股本衍生工具—購股權	140,000 <sup>(1)</sup>	—	140,000	0.01
				<b>140,000</b>	<b>0.01</b>

## 其他資料

附註：

1. 本公司授出之購股權被視為非上市實物交收股本衍生工具。本公司董事（「董事」）所持購股權的詳情載於本報告「購股權計劃」一節。
2. 根據證券及期貨條例第XV部，李朝旺被視為於富安國際有限公司持有之本公司271,341,581股股份中擁有權益。富安國際有限公司由Sentential Holdings Limited、匯豪國際有限公司及Daminos Management Limited分別持有74.21%、15.79%及10.00%權益。Sentential Holdings Limited、匯豪國際有限公司及Daminos Management Limited各自之全部已發行股本分別由李朝旺、余毅昉及董義平持有。
3. 由於約整，實際百分比可能不等於所列數字。

### 於本公司相聯法團之股份、相關股份及債券之好倉

姓名	相聯法團	於相聯法團之 股份類別	所持股份數目			權益概約 百分比(%) <sup>(1及2)</sup>
			個人權益 (作為實益 擁有人持有)	法團權益 (受控制法團 的權益)	總權益	
Johann Christoph MICHALSKI	Essity Aktiebolag (publ)	B類股份	70	-	70	0.00001
Jan Christer JOHANSSON	Essity Aktiebolag (publ)	B類股份	1,000	-	1,000	0.0001
Carl Magnus GROTH	Essity Aktiebolag (publ)	B類股份	48,900	-	48,900	0.0070
Carl Fredrik Stenson RYSTEDT	Essity Aktiebolag (publ)	B類股份	21,200	-	21,200	0.0030
Gert Mikael SCHMIDT	Essity Aktiebolag (publ)	B類股份	28,500	-	28,500	0.0041
Dominique Michel Jean DESCHAMPS	Essity Aktiebolag (publ)	B類股份	5,787	-	5,787	0.0008

附註：

1. 於二零二零年六月三十日，Essity Aktiebolag (publ)股本中之登記股份總數為702,342,489股，其中61,736,963股為A類股份，而640,605,526股為B類股份。
2. 由於約整，實際百分比可能不等於所列數字。

除上文所披露者外，於二零二零年六月三十日，根據證券及期貨條例第XV部第7及8分部，本公司各董事及最高行政人員概無於本公司及其相聯法團之股份、相關股份或債券中被當作擁有權益或視為擁有須登記於本公司根據證券及期貨條例第352條規定存置之登記冊內或根據標準守則須知會本公司及聯交所的任何其他權益或淡倉。

## 購股權計劃

長期激勵計劃（「該計劃」）已由本公司股東於二零零七年六月十九日以書面決議案方式有條件採納及批准。該計劃的條款符合上市規則第十七章的規定（如適用）。

該計劃旨在吸引及挽留優秀人才，向僱員、董事、本集團任何成員公司之任何股東或本集團任何成員公司所發行之證券之持有人提供額外獎勵，促進本集團成功。

該計劃令本公司可向本公司或本集團任何成員公司之僱員（包括任何執行、非執行及獨立非執行董事）、本集團之顧問及諮詢人士授出認購本公司股份（「股份」）之購股權（「購股權」），作為彼等對本集團所作貢獻之獎勵或回報。

該計劃由採納之日起生效，為期十年，至二零一七年六月十八日屆滿，其後不會再提供或授出購股權。董事會在該計劃規則及上市規則的規限下，有權釐定（其中包括）購股權之行使價、歸屬前持有購股權之最低限期、於購股權歸屬前須達成的業績、營運及財務目標及其他條件，以及購股權之其他條款及條件，然而，購股權之行使價須由董事會全權酌情釐定，且為以下三項之最高者：(i)要約日期聯交所發出之每日報價表所列股份之收市價；(ii)緊接要約日期前五個交易日聯交所發出之每日報價表所列股份之平均收市價；或(iii)股份面值。

當本公司於要約日期起計28日內接獲參與者妥為簽署之購股權接納函件副本（當中列明接納要約所涉及之股份數目），連同支付予本公司之股款1.00港元（作為獲授購股權之代價）時，購股權應被視為已獲授出並接納。

## 其他資料

在上市規則的規限下，根據該計劃及本公司採納之任何其他購股權計劃（「**其他計劃**」）於行使所有已授出但尚未行使之未行使購股權而可能發行之股份數目整體上限合計不得超過不時已發行股份之30%。每名參與者或承授人在任何12個月期間因行使獲授及將獲授之購股權（包括已行使、已註銷及尚未行使之購股權）而發行及將發行之股份總數，不得超過要約日期已發行股份之1%。任何超逾上述上限進一步授出之購股權必須經股東於股東大會上以普通決議案方式批准。倘建議向本公司主要股東或獨立非執行董事或彼等任何聯繫人提出要約，會導致根據該計劃或其他計劃已授予及將授予該人士之購股權（包括已行使、已註銷及尚未行使之購股權）獲行使時已發行及將發行之股份總數於截至要約日期（包括該日）止12個月期間(i)合共佔要約日期已發行股份0.1%以上；及(ii)根據股份於要約日期之收市價，所持股份總值超過5百萬港元，則該建議授出購股權須經股東在股東大會上透過投票表決方式批准，方可作實。

購股權可根據該計劃條款及購股權獲授出之該等其他條款及條件，於董事會授出購股權後之購股權期間內任何時間（但無論如何須於購股權根據該計劃條款獲接納或被視為獲接納之日起計十(10)年內）行使。購股權期間屆滿時，購股權自動失效且不可獲行使（以尚未獲行使者為限）。

截至二零二零年六月三十日止六個月根據該計劃授出購股權的變動詳情如下：

	授出日期	每股 行使價 港元	根據購股權可發行股份數目					於二零二零年 六月三十日	緊隨 行使日期前之 股份加權 平均收市價 港元
			於二零二零年 一月一日	於期內 授出	於期內 行使	於期內 失效	於期內 註銷		
<b>董事</b>									
李朝旺	二零一二年五月二日	14.06	999,000	-	-	-	999,000	二零一二年五月二日至 二零二二年五月一日	-
	二零一三年五月二日	10.34	999,000	-	(947,000)	-	52,000	二零一三年五月二日至 二零二三年五月一日	19.95
余毅昉	二零一二年五月二日	14.06	240,000	-	-	-	240,000	(附註 1)	-
董義平	二零一二年五月二日	14.06	240,000	-	-	-	240,000	(附註 1)	-
Johann Christoph MICHALSKI	二零一一年四月十五日 二零一二年五月二日	8.648 14.06	80,000 140,000	-	(80,000) -	-	- 140,000	- (附註 2)	20.30 -
李潔琳	二零一二年五月二日	14.06	80,000	-	(80,000)	-	-	-	21.02
徐景輝	二零一二年五月二日	14.06	140,000	-	-	-	140,000	(附註 2)	-
<b>本集團僱員</b>									
合計	二零一一年四月十五日 二零一二年五月二日 二零一三年五月二日	8.648 14.06 10.34	1,185,000 4,109,000 120,000	-	(630,000) (597,000) (60,000)	-	555,000 3,512,000 60,000	二零一一年四月十五日至 二零二一年四月十四日 (附註 3) 二零一三年五月二日至 二零二三年五月一日	20.30 21.02 19.95
總額			8,332,000	-	(2,394,000)	-	5,938,000		-



## 其他資料

附註1： 合共240,000份購股權中之120,000份購股權之行使期為二零一二年五月二日至二零二二年五月一日。

合共240,000份購股權中之120,000份購股權之行使期為二零一三年五月二日至二零二二年五月一日。該等購股權之歸屬期為二零一二年五月二日至二零一三年五月一日，歸屬條件為董事會已確認本公司已達致董事會所定的二零一二年（或二零一二年及二零一三年合併）收入及溢利表現基準，以及承授人的表現評估符合本公司管理層的要求。

附註2： 合共140,000份購股權中之70,000份購股權之行使期為二零一二年五月二日至二零二二年五月一日。

合共140,000份購股權中之70,000份購股權之行使期為二零一三年五月二日至二零二二年五月一日。該等購股權之歸屬期為二零一二年五月二日至二零一三年五月一日，歸屬條件為董事會已確認本公司已達致董事會所定的二零一二年（或二零一二年及二零一三年合併）收入及溢利表現基準，以及承授人的表現評估符合本公司管理層的要求。

附註3： 合共3,512,000份購股權中之1,369,000份購股權之行使期為二零一二年五月二日至二零二二年五月一日。

合共3,512,000份購股權中之2,143,000份購股權之行使期為二零一三年五月二日至二零二二年五月一日。該等購股權之歸屬期為二零一二年五月二日至二零一三年五月一日，歸屬條件為董事會已確認本公司已達致董事會所定的二零一二年（或二零一二年及二零一三年合併）收入及溢利表現基準，以及承授人的表現評估符合本公司管理層的要求。

## 購買股份或債券的安排

除上文所披露者外，於本期間內任何時間，本公司並無向任何董事或彼等各自的配偶或未滿十八歲的子女授出任何權利，藉購入本公司的證券而獲利，而彼等亦無行使上述權利。本公司、其控股公司、其任何附屬公司或同系附屬公司亦無訂立任何安排，致使董事取得任何其他法人團體的有關權利。

## 主要股東於本公司股份及相關股份之權益及淡倉

於二零二零年六月三十日，據董事所深知，以下人士（本公司董事及最高行政人員除外）於本公司股份或相關股份中擁有或被視為或當作擁有根據證券及期貨條例第XV部第2及3分部之規定須予披露，或已登記於根據證券及期貨條例第336條規定存置之登記冊內，或向本公司知會之權益及／或淡倉：

## 於本公司股份及相關股份之好倉

主要股東名稱		股份及股本衍生工具下所持相關股份數目			佔已發行股本的 概約百分比 (%) <sup>(1)</sup>
		個人權益 (作為實益 擁有人持有)	法團權益 (受控制法團 的權益)	總權益	
Essity Group Holding BV	股份	620,737,112 <sup>(2)</sup>	-	620,737,112	51.84
Essity Aktiebolag (publ)	股份	-	620,737,112 <sup>(2)</sup>	620,737,112	51.84
富安國際有限公司	股份	271,341,581 <sup>(3)及(4)</sup>	-	271,341,581	22.66
Sentential Holdings Limited	股份	-	271,341,581 <sup>(3)</sup>	271,341,581	22.66

附註：

- 由於約整，實際百分比可能不等於所列數字。
- Essity Group Holding BV由Essity Aktiebolag (publ)全資擁有，Essity Aktiebolag (publ)之股份於納斯達克OMX斯德哥爾摩交易所報價及交易，並於美國透過德意志銀行作為美國預託證券（美國預託證券第一級）報價及交易之公司。根據證券及期貨條例第XV部，Essity Aktiebolag (publ)被視作於由Essity Group Holding BV持有的本公司620,737,112股股份中擁有權益。
- 富安國際有限公司由Sentential Holdings Limited、匯豪國際有限公司及Daminos Management Limited分別持有74.21%、15.79%及10.00%權益。Sentential Holdings Limited、匯豪國際有限公司及Daminos Management Limited的全部已發行股本分別由李朝旺、余毅昉及董義平持有。根據證券及期貨條例第XV部，Sentential Holdings Limited被視作於由富安國際有限公司持有的本公司271,341,581股股份中擁有權益。
- 該等271,341,581股股份與上文「董事及最高行政人員於本公司或任何相聯法團之股份、相關股份及債券之權益」一節之「於本公司股份、相關股份及債券之好倉」分節下的表格所披露附註2所述李朝旺於本公司的股份相同。

除上文所披露者外，於二零二零年六月三十日，概無其他人士（本公司董事或最高行政人員除外）於本公司股份或相關股份中擁有或被當作擁有根據證券及期貨條例第XV部第2及3分部之規定須向本公司披露，或已登記於本公司根據證券及期貨條例第336條規定存置之登記冊內，或向本公司知會之權益或淡倉。

## 根據上市規則第13.51B(1)條更新董事信息

Jan Christer JOHANSSON先生已自二零二零年六月起獲委任為Serneke Group AB (publ) (一間瑞典建築公司，其B股於Nasdaq Stockholm Exchange上市)之主席。

## 董事的證券交易

本公司已採納一套董事進行證券交易的守則(「行為守則」)，其條款不遜於上市規則附錄十所載之標準守則所規定者。經向全體董事作出特定查詢後，彼等均確認，彼等已於本期間一直遵守標準守則及行為守則所規定有關董事進行證券交易的準則。

## 審核委員會

本公司審核委員會(「審核委員會」)由三名成員組成，包括兩名獨立非執行董事徐景輝先生及王桂壘先生，以及一名非執行董事Carl Fredrik Stenson RYSTEDT先生。審核委員會主席為徐景輝先生。審核委員會乃向董事會負責，其主要職責包括檢討和監察財務呈報程序。其亦審閱內部審核、內部監控及風險評估之有效性。本公司於本期間之未經審核中期業績及中期報告已由審核委員會審閱。

## 薪酬委員會

本公司之薪酬委員會(「薪酬委員會」)由五名成員組成，包括三名獨立非執行董事徐景輝先生、李曉芸女士及謝鉉安先生，一名執行董事李潔琳女士，以及一名非執行董事Jan Christer JOHANSSON先生。薪酬委員會主席為徐景輝先生。薪酬委員會負責擬定本集團薪酬政策及就此向董事會提出建議，釐定所有執行董事及高級管理層的特定薪酬待遇，並就非執行董事的薪酬向董事會提出建議。薪酬委員會考慮的因素包括同類公司支付的薪金、董事及高級管理層所貢獻的時間及責任、本集團其他職位的聘用條件及是否適宜提供與表現掛鈎的薪酬。

## 提名委員會

本公司提名委員會（「**提名委員會**」）由五名成員組成，包括三名獨立非執行董事李曉芸女士、王桂壘先生及謝鉉安先生，一名執行董事李朝旺先生，以及一名非執行董事Jan Christer JOHANSSON先生。提名委員會主席為李朝旺先生。提名委員會之主要職責包括考慮及向董事會建議委任適當的合資格人士成為董事，並負責定期檢討董事會的架構、規模、多元化及組成。

## 風險管理委員會

本公司風險管理委員會（「**風險管理委員會**」）由五名成員組成，包括兩名執行董事Johann Christoph MICHALSKI先生及余毅昉女士，兩名非執行董事Jan Christer JOHANSSON先生及Carl Fredrik Stenson RYSTEDT先生，以及一名獨立非執行董事徐景輝先生。風險管理委員會主席為Jan Christer JOHANSSON先生。風險管理委員會之主要職責為協助董事會決定本集團之風險水平及可承受風險程度，就影響本集團風險組合或所面對風險的重大決策事項提出建議，並於適當時候給予指引，以及審閱已識別的主要風險、風險登記冊及相關風險緩解措施（包括危機管理）並就此向董事會匯報。

## 執行委員會

本公司執行委員會（「**執行委員會**」）由五名成員組成，執行董事李朝旺先生出任主席。其他成員為執行董事余毅昉女士、Johann Christoph MICHALSKI先生、董義平先生及李潔琳女士。執行委員會的職責包括制定本公司的年度預算、固定資產支出預算及重大業務計劃並就此向董事會提出建議、審議及批准重組及重大資產處理方案以及在薪酬委員會批准的年度預算範圍內審議及批准本集團高級管理層及高級職員之年薪。

## 策略發展委員會

本公司策略發展委員會（「**策略發展委員會**」）由五名成員組成，非執行董事Jan Christer JOHANSSON先生出任主席。其他成員為三名執行董事董義平先生、Johann Christoph MICHALSKI先生及李潔琳女士以及一名獨立非執行董事謝鉉安先生。策略發展委員會的主要職責為(a)對本集團的策略提出建議，即對本集團中長期策略定位、業務計劃、品牌策略、投資決策以及併購及收購進行研究並向董事會／執行委員會提出建議；及(b)監督及檢討策略計劃的實施並提出建議。

# 中期財務 資料審閱報告



致維達國際控股有限公司  
董事會的中期財務資料審閱報告  
(於開曼群島註冊成立的有限公司)

羅兵咸永道

## 引言

本核數師(以下簡稱「我們」)已審閱列載於第28至58頁維達國際控股有限公司(以下簡稱「貴公司」)及其附屬公司(統稱「貴集團」)的中期財務資料,當中包括於二零二零年六月三十日的中期簡明合併資產負債表與截至該日止六個月期間的中期簡明合併綜合收益表、權益變動表及現金流量表,以及主要會計政策概要及其他解釋附註。香港聯合交易所有限公司證券上市規則規定,就中期財務資料編製的報告須符合上市規則的有關條文及香港會計師公會頒佈的香港會計準則第34號「中期財務報告」。貴公司董事須負責根據香港會計準則第34號「中期財務報告」編製及列報該等中期財務資料。我們的責任是根據我們的審閱對該等中期財務資料作出結論,並按照協定的委聘條款僅向整體股東報告,除此之外本報告別無其他目的。我們不會就本報告的內容向任何其他人士負上或承擔任何責任。

## 審閱範圍

我們已根據香港會計師公會頒佈的香港審閱聘用準則第2410號「由實體的獨立核數師執行中期財務資料審閱」進行審閱。審閱中期財務資料包括主要向負責財務和會計事務的人員查詢以及應用分析和其他審閱程序。審閱的範圍遠較根據香港審計準則進行審核的範圍為小,故不能令我們可保證我們將知悉在審核中可能發現的所有重大事項。因此,我們不會發表審核意見。

## 結論

按照我們的審閱,我們並無發現任何事項,令我們相信 貴集團的中期財務資料在各重大方面未有根據香港會計準則第34號「中期財務報告」編製。

羅兵咸永道會計師事務所  
執業會計師

香港,二零二零年七月十六日

羅兵咸永道會計師事務所,香港中環太子大廈廿二樓  
總機: +852 2289 8888, 傳真: +852 2810 9888, www.pwchk.com

# 中期簡明 合併資產負債表

於二零二零年六月三十日

	附註	二零二零年 六月三十日 未經審核 港元	二零一九年 十二月三十一日 經審核 港元
<b>資產</b>			
<b>非流動資產</b>			
物業、廠房及設備	7	<b>8,746,510,389</b>	8,858,171,961
使用權資產	8	<b>1,206,606,536</b>	1,250,456,963
無形資產	7	<b>2,668,905,611</b>	2,780,086,369
遞延所得稅資產		<b>422,064,446</b>	456,674,351
投資物業	7	<b>3,901,723</b>	4,039,119
於一間聯營企業的投資		<b>2,463,879</b>	2,525,619
<b>非流動資產總值</b>		<b>13,050,452,584</b>	13,351,954,382
<b>流動資產</b>			
存貨		<b>3,515,648,809</b>	3,223,321,363
貿易應收賬款及應收票據	9	<b>1,938,787,693</b>	1,916,318,675
其他應收賬款	9	<b>261,274,625</b>	237,999,919
預付款項	9	<b>92,333,083</b>	59,439,391
應收關聯人士款項	21(c)	<b>35,324,304</b>	32,065,779
現金及現金等價物		<b>876,106,948</b>	460,387,446
<b>流動資產總值</b>		<b>6,719,475,462</b>	5,929,532,573
<b>資產總值</b>		<b>19,769,928,046</b>	19,281,486,955
<b>權益</b>			
<b>本公司權益持有人應佔資本及儲備</b>			
股本	10	<b>119,749,737</b>	119,510,337
股份溢價	10	<b>4,391,632,445</b>	4,356,240,018
其他儲備		<b>5,397,983,711</b>	4,987,460,947
<b>總權益</b>		<b>9,909,365,893</b>	9,463,211,302

## 中期簡明合併資產負債表

於二零二零年六月三十日

	附註	二零二零年 六月三十日 未經審核 港元	二零一九年 十二月三十一日 經審核 港元
<b>負債</b>			
<b>非流動負債</b>			
借貸	12	2,507,207,530	2,297,063,820
關聯人士貸款	12,21(c)	90,487,607	1,274,928,072
租賃負債	8	110,470,003	119,942,991
遞延政府撥款		266,941,345	266,342,534
遞延所得稅負債		187,591,921	193,616,342
僱員離職後福利		24,339,164	26,952,299
其他非流動負債	13	14,361,232	29,214,726
<b>非流動負債總值</b>		<b>3,201,398,802</b>	4,208,060,784
<b>流動負債</b>			
貿易應付賬款、其他應付賬款及應計費用	14	4,537,161,093	4,603,848,772
應付股息		251,474,448	–
合約負債		125,577,845	122,842,206
借貸	12	1,028,440,236	584,195,903
關聯人士貸款	12,21(c)	300,000,000	–
租賃負債	8	60,761,364	62,796,875
應付關聯人士款項	21(c)	19,467,673	15,813,259
即期所得稅負債		252,901,092	220,717,854
其他流動負債	13	83,379,600	–
<b>流動負債總值</b>		<b>6,659,163,351</b>	5,610,214,869
<b>負債總值</b>		<b>9,860,562,153</b>	9,818,275,653
<b>總權益及負債</b>		<b>19,769,928,046</b>	19,281,486,955

第33至58頁的附註構成本簡明合併中期財務資料一部分。

李朝旺  
董事

Johann Christoph MICHALSKI  
董事

# 中期簡明 合併綜合收益表

截至二零二零年六月三十日止六個月

	附註	未經審核	
		截至六月三十日止六個月	
		二零二零年 港元	二零一九年 港元
<b>收益</b>	6	<b>7,633,952,987</b>	7,890,727,154
銷售成本		<b>(4,693,143,894)</b>	(5,673,422,318)
<b>毛利</b>		<b>2,940,809,093</b>	2,217,304,836
銷售及推廣費用		<b>(1,268,323,900)</b>	(1,230,433,416)
行政開支		<b>(427,396,249)</b>	(359,645,696)
金融資產減值損失淨額		<b>(4,212,575)</b>	(1,629,925)
其他收入及收益－淨額		<b>15,886,083</b>	4,130,044
<b>經營溢利</b>	15	<b>1,256,762,452</b>	629,725,843
財務收入及成本－淨額	16	<b>(74,954,307)</b>	(106,166,757)
應佔一間聯營企業之除稅後損失		<b>(61,740)</b>	—
<b>除所得稅前溢利</b>		<b>1,181,746,405</b>	523,559,086
所得稅開支	17	<b>(268,952,518)</b>	(83,697,831)
<b>本公司權益持有人應佔溢利</b>		<b>912,793,887</b>	439,861,255
<b>其他綜合收益：</b>			
<i>可以重新分類為收益或損失的項目</i>			
－貨幣折算差額		<b>(241,235,928)</b>	(34,118,556)
<b>本公司權益持有人應佔綜合收益總額</b>		<b>671,557,959</b>	405,742,699
<b>本公司權益持有人應佔溢利的每股盈利</b>			
－基本	18	<b>0.763</b>	0.368
－攤薄	18	<b>0.761</b>	0.368

第33至58頁的附註構成本簡明合併中期財務資料一部分。



# 中期簡明 合併權益變動表

截至二零二零年六月三十日止六個月

	附註	股本 港元	未經審核 本公司權益持有人應佔		總計 港元
			股份溢價 港元	其他儲備 港元	
於二零一九年一月一日的結餘		119,485,237	4,351,781,230	4,258,649,944	8,729,916,411
本期溢利		-	-	439,861,255	439,861,255
其他綜合收益					
可以重新分類為收益或損失的項目					
- 貨幣折算差額		-	-	(34,118,556)	(34,118,556)
<b>截至二零一九年六月三十日止六個月綜合收益總額</b>		-	-	405,742,699	405,742,699
<b>與所有者交易</b>					
僱員購股權計劃					
- 行使購股權	10	14,500	2,433,340	(652,680)	1,795,160
股息		-	-	(167,299,632)	(167,299,632)
<b>與所有者交易</b>		14,500	2,433,340	(167,952,312)	(165,504,472)
於二零一九年六月三十日的結餘		119,499,737	4,354,214,570	4,496,440,331	8,970,154,638
於二零二零年一月一日的結餘		<b>119,510,337</b>	<b>4,356,240,018</b>	<b>4,987,460,947</b>	<b>9,463,211,302</b>
本期溢利		-	-	912,793,887	912,793,887
其他綜合收益					
可以重新分類為收益或損失的項目					
- 貨幣折算差額		-	-	(241,235,928)	(241,235,928)
<b>截至二零二零年六月三十日止六個月綜合收益總額</b>		-	-	671,557,959	671,557,959
<b>與所有者交易</b>					
僱員購股權計劃					
- 行使購股權	10	239,400	35,392,427	(9,560,747)	26,071,080
股息		-	-	(251,474,448)	(251,474,448)
<b>與所有者交易</b>		239,400	35,392,427	(261,035,195)	(225,403,368)
於二零二零年六月三十日的結餘		<b>119,749,737</b>	<b>4,391,632,445</b>	<b>5,397,983,711</b>	<b>9,909,365,893</b>

第33至58頁的附註構成本簡明合併中期財務資料一部分。

# 中期簡明 合併現金流量表

截至二零二零年六月三十日止六個月

附註	未經審核	
	截至六月三十日止六個月	
	二零二零年 港元	二零一九年 港元
<b>經營活動產生的現金流量：</b>		
—由經營產生的現金	<b>1,233,791,209</b>	1,490,649,248
—已付利息	<b>(91,985,994)</b>	(112,729,406)
<b>經營活動產生的現金流量－淨額</b>	<b>1,141,805,215</b>	1,377,919,842
<b>投資活動產生的現金流量：</b>		
—購買物業、廠房及設備	<b>(546,492,232)</b>	(801,791,094)
—購買無形資產	<b>(12,960,482)</b>	(36,098,851)
—購買土地使用權	<b>(2,391,250)</b>	(7,756,876)
—添置投資物業的付款	—	(83,000)
—出售物業、廠房及設備所得款項	<b>666,614</b>	937,258
—已收政府撥款	<b>16,659,852</b>	30,085,808
—已收利息	<b>10,102,929</b>	6,563,226
<b>投資活動所用的現金流量－淨額</b>	<b>(534,414,569)</b>	(808,143,529)
<b>籌資活動產生的現金流量：</b>		
—已付股息	—	(167,299,632)
—償還借貸	12 <b>(1,122,938,009)</b>	(2,541,565,499)
—償還關連人士貸款	12, 21(b)(6) <b>(880,116,846)</b>	(168,000,000)
—借貸所得款項	12 <b>1,832,310,432</b>	1,946,284,946
—關聯人士貸款所得款項	12, 21(b)(5) —	300,000,000
—發行股份所得款項	<b>26,071,080</b>	1,795,160
—使用權資產（不包括土地使用權）之租賃付款	<b>(37,938,800)</b>	(35,264,474)
<b>籌資活動所用的現金流量－淨額</b>	<b>(182,612,143)</b>	(664,049,499)
<b>現金及現金等價物增加／（減少）淨額</b>	<b>424,778,503</b>	(94,273,186)
期初現金及現金等價物	<b>460,387,446</b>	574,465,154
匯兌差額	<b>(9,059,001)</b>	6,730,653
<b>期末現金及現金等價物</b>	<b>876,106,948</b>	486,922,621

第33至58頁的附註構成本簡明合併中期財務資料一部分。

# 簡明合併 中期財務資料附註

截至二零二零年六月三十日止六個月

## 1 一般資料

維達國際控股有限公司（「本公司」）根據開曼群島公司法（第22章）（一九六一年第3號法例，經綜合及修訂）於一九九九年八月十七日在開曼群島註冊成立為一家有限責任公司。

本公司作為投資控股公司及為其附屬公司提供管理及金融支持服務。本公司及其附屬公司統稱為「本集團」。本集團的主要業務為生活用紙產品及個人護理用品的製造和銷售。

本公司的股份已由二零零七年七月十日起在香港聯合交易所有限公司上市。

其註冊辦事處地址為Cricket Square, Hutchins Drive, P.O. Box 2681, Grand Cayman KY1-1111, Cayman Islands。

Essity Aktiebolag (publ)（「Essity」）為本集團的最終控股公司。

本簡明合併中期財務資料除另有說明以外，全部以港幣（「港元」）列示。本簡明合併中期財務資料已於二零二零年七月十六日獲董事會批准刊發。

本簡明合併中期財務資料未經審核。

## 2 編製基準

截至二零二零年六月三十日止六個月的簡明合併中期財務資料已根據香港會計準則第34號「中期財務報告」編製。簡明合併中期財務資料應與根據香港財務報告準則編製的截至二零一九年十二月三十一日止年度的年度財務報表一併閱讀，惟採納於附註3所披露的新準則及準則修訂除外。

### 3 重大會計政策

除下文所述者外，所採用的會計政策與截至二零一九年十二月三十一日止年度之年度財務報表所用者一致（請參閱全年財務報表）。

中期所得稅根據適用於預期盈利總額的稅率預提。

#### (a) 本集團採納的新準則及準則修訂

若干新準則或準則修訂適用於本報告期間。本集團毋須因採納該等準則而變更其會計政策或作出追溯調整。

		於下列日期 或之後起的 年度期間生效
香港會計準則第1號及香港會計準則第8號（修訂）	重大性之定義	二零二零年 一月一日
香港財務報告準則第3號（修訂）	業務之定義	二零二零年 一月一日
修訂概念框架	修訂財務報告概念框架	二零二零年 一月一日
香港財務報告準則第9號、香港會計準則第39號及香港財務報告準則第7號（修訂）	利率基準改革	二零二零年 一月一日
香港財務報告準則第16號（修訂）	Covid-19相關之租金寬免	二零二零年 六月一日

## 簡明合併中期財務資料附註

截至二零二零年六月三十日止六個月

### 3 重大會計政策 (續)

- (b) 以下是已頒佈但於二零二零年一月一日起的財政年度尚未生效及本集團尚未提前採納的新準則、新詮釋及對準則及詮釋的修訂：

		於下列日期 或之後起的 年度期間生效
香港會計準則第1號(修訂)	將負債分類為流動或非流動	二零二二年 一月一日
香港會計準則第16號(修訂)	物業、廠房及設備：扣除擬定用途 前之所得款項	二零二二年 一月一日
香港會計準則第37號(修訂)	虧損性合約－履約成本	二零二二年 一月一日
香港財務報告準則第3號(修訂)	引用概念框架	二零二二年 一月一日
香港財務報告準則第17號	保險合約	二零二三年 一月一日
香港財務報告準則第10號及香港會計 準則第28號(修訂)	投資者及其聯營企業或合資企業之 間的資產出售或投入	有待釐定
香港財務報告準則二零一八年至 二零二零年之年度改進		二零二二年 一月一日

本集團現正在評估新準則、新詮釋以及對準則及詮釋的修訂的全面影響。

## 4 估計

管理層於編製中期財務報表時須作出判斷、估計及假設，而此等判斷、估計及假設會影響會計政策的應用及資產負債與收支的呈報金額。實際結果可能有別於此等估計。

於編製此等簡明合併中期財務報表時，管理層所作出有關應用本集團會計政策的重大判斷及估計不確定性主要來源與截至二零一九年十二月三十一日止年度合併財務報表所應用者相同。

## 5 財務風險管理

### 5.1 財務風險因素

本集團的活動面臨各種財務風險：市場風險（包括外匯風險、公允價值利率風險及現金流量利率風險）、信貸風險及流動資金風險。

中期簡明合併財務報表並不包括須於全年財務報表載列的所有財務風險管理資料及披露事項，並應與本集團於二零一九年十二月三十一日的全年財務報表一併閱覽。

董事會批准的風險管理政策自年末以來並無任何變動。

### 5.2 流動資金風險

與年末比較，金融負債的合約性未貼現現金流出並無重大變動。

## 簡明合併中期財務資料附註

截至二零二零年六月三十日止六個月

### 5 財務風險管理 (續)

#### 5.2 流動資金風險 (續)

於二零二零年六月三十日，本集團非衍生金融負債的合同期限列示如下：

	一年內 港元	一至兩年 港元	兩至五年 港元	五年以上 港元	總金額 港元
於二零二零年六月三十日					
銀行貸款及應付利息(i)	1,134,531,020	534,707,262	2,123,946,634	-	3,793,184,916
關聯人士貸款及應付利息(i)	308,549,760	3,100,960	98,159,298	-	409,810,018
租賃負債	61,851,390	31,517,856	55,788,755	45,395,981	194,553,982
貿易應付賬款	2,257,447,252	-	-	-	2,257,447,252
應付票據	259,375,364	-	-	-	259,375,364
應付股息	251,474,448	-	-	-	251,474,448
其他應付賬款	430,097,987	-	-	-	430,097,987
於二零一九年十二月三十一日					
銀行貸款及應付利息(i)	703,227,289	833,500,346	1,641,971,899	-	3,178,699,534
關聯人士貸款及應付利息(i)	43,552,262	1,198,685,816	107,313,216	-	1,349,551,294
租賃負債	63,977,549	40,019,700	52,665,216	52,243,593	208,906,058
貿易應付賬款	2,323,041,560	-	-	-	2,323,041,560
應付票據	298,347,336	-	-	-	298,347,336
其他應付賬款	439,718,801	-	-	-	439,718,801

- (i) 借貸利息按於二零二零年六月三十日及二零一九年十二月三十一日的借貸計算，並無計及日後事項。浮息分別以於二零二零年六月三十日及二零一九年十二月三十一日的通行利率作出估計。

#### 5.3 公允價值估計

於二零二零年六月三十日，本集團並無持有按公允價值計量的金融工具。

## 6 分部信息

主要經營決策者已被任命為執行委員會，成員包括全體執行董事。執行委員會審閱本集團的內部報告，以評估業績和分配資源。

執行委員會認為，沒有地域分部信息需要呈報，因為管理層主要按業務類型而並非地域分佈審閱業務表現。相反，執行委員會評估生活用紙產品及個人護理產品的表現。

執行委員會按扣除商標、特許權及合約客戶關係攤銷、未分配成本、財務收入／（成本）及所得稅開支後的分部業績（與年度合併財務報表相一致）評估經營分部之表現。未分配成本主要為總部開支。

分部間銷售乃按與該等現行公平交易相若之條款進行。向執行委員會呈報來自外部之收益按與年度合併收益表一致之方式計量。

本公司位於香港。其截至二零二零年六月三十日止六個月來自中國內地、香港及海外市場的外部客戶收益分別為5,582,659,127港元（截至二零一九年六月三十日止六個月：5,905,617,632港元）、608,787,384港元（截至二零一九年六月三十日止六個月：621,365,554港元）及1,442,506,476港元（截至二零一九年六月三十日止六個月：1,363,743,968港元）。

非流動資產總值分析如下：

	於	
	二零二零年 六月三十日 未經審核 港元	二零一九年 十二月三十一日 經審核 港元
除遞延稅項資產外之非流動資產總值		
– 中國內地	<b>9,108,688,719</b>	9,333,219,863
– 香港及海外	<b>3,517,235,540</b>	3,559,534,549
遞延稅項資產	<b>422,064,446</b>	456,674,351
於一間聯營企業的投資	<b>2,463,879</b>	2,525,619
非流動資產總值	<b>13,050,452,584</b>	13,351,954,382

非流動資產添置包含物業、廠房及設備、使用權資產及無形資產之添置。



## 簡明合併中期財務資料附註

截至二零二零年六月三十日止六個月

### 6 分部信息 (續)

截至二零二零年及二零一九年六月三十日止六個月分部信息載列如下：

截至二零二零年六月三十日止六個月	截至二零二零年六月三十日止六個月 (未經審核)		
	生活用紙產品 港元	個人護理產品 港元	總計 港元
分部收益	6,242,466,130	1,391,486,857	7,633,952,987
分部業績	1,206,894,554	176,599,378	1,383,493,932
商標、特許權及合約客戶關係攤銷	(5,420,075)	(27,723,843)	(33,143,918)
分部溢利	1,201,474,479	148,875,535	1,350,350,014
其他收入及收益—淨額			15,886,083
未分配成本			(109,473,645)
經營溢利			1,256,762,452
財務收入及成本—淨額			(74,954,307)
應佔一間聯營企業之除稅後損失			(61,740)
除所得稅前溢利			1,181,746,405
所得稅開支			(268,952,518)
本期溢利			912,793,887
<b>納入收益表之其他分部項目</b>			
物業、廠房及設備折舊	(397,188,934)	(60,221,602)	(457,410,536)
使用權資產折舊	(33,528,135)	(14,833,617)	(48,361,752)
投資物業以及除商標、特許權及合約客戶關係外之無形資產折舊及攤銷	(21,300,951)	(1,399,869)	(22,700,820)
非流動資產添置	492,089,995	106,076,621	598,166,616

## 6 分部信息 (續)

截至二零一九年六月三十日止六個月	截至二零一九年六月三十日止六個月(未經審核)		
	生活用紙產品 港元	個人護理產品 港元	總計 港元
分部收益	6,502,415,293	1,388,311,861	7,890,727,154
分部業績	603,139,270	98,880,514	702,019,784
商標、特許權及合約客戶關係攤銷	(5,536,031)	(28,637,643)	(34,173,674)
分部溢利	597,603,239	70,242,871	667,846,110
其他收入及收益－淨額			4,130,044
未分配成本			(42,250,311)
經營溢利			629,725,843
財務收入及成本－淨額			(106,166,757)
除所得稅前溢利			523,559,086
所得稅開支			(83,697,831)
本期溢利			439,861,255
<b>納入收益表之其他分部項目</b>			
物業、廠房及設備折舊	(392,997,140)	(57,372,219)	(450,369,359)
使用權資產折舊	(30,004,784)	(16,105,229)	(46,110,013)
投資物業以及除商標、特許權及合約客戶關係外之無形資產折舊及攤銷	(17,064,492)	(1,826,599)	(18,891,091)
非流動資產添置	511,530,824	362,880,138	874,410,962

## 簡明合併中期財務資料附註

截至二零二零年六月三十日止六個月

### 6 分部信息 (續)

於二零二零年六月三十日	於二零二零年六月三十日 (未經審核)		
	生活用紙產品 港元	個人護理產品 港元	總計 港元
分部資產	15,241,761,024	4,101,068,528	19,342,829,552
遞延所得稅資產			422,064,446
於一間聯營企業的投資			2,463,879
可收回預付所得稅額			2,570,169
<b>資產總值</b>			<b>19,769,928,046</b>
分部負債	8,151,975,574	1,016,619,118	9,168,594,692
應付股息			251,474,448
遞延所得稅負債			187,591,921
即期所得稅負債			252,901,092
<b>負債總額</b>			<b>9,860,562,153</b>

於二零一九年十二月三十一日	於二零一九年十二月三十一日 (經審核)		
	生活用紙產品 港元	個人護理產品 港元	總計 港元
分部資產	14,766,367,163	4,053,847,319	18,820,214,482
遞延所得稅資產			456,674,351
於一間聯營企業的投資			2,525,619
可收回預付所得稅額			2,072,503
<b>資產總值</b>			<b>19,281,486,955</b>
分部負債	8,404,133,627	999,807,830	9,403,941,457
遞延所得稅負債			193,616,342
即期所得稅負債			220,717,854
<b>負債總額</b>			<b>9,818,275,653</b>

## 7 物業、廠房及設備、無形資產及投資物業

	未經審核		
	物業、廠房 及設備 港元	無形資產 港元	投資物業 港元
<b>截至二零一九年六月三十日止六個月</b>			
於二零一九年一月一日的期初賬面淨額	8,997,273,418	2,823,114,342	7,217,853
添置	617,308,505	35,310,207	83,000
出售	(1,419,198)	-	-
折舊及攤銷	(450,369,359)	(52,910,175)	(154,590)
匯兌差異	(36,215,539)	(1,559,376)	(9,247)
於二零一九年六月三十日的期末賬面淨額	9,126,577,827	2,803,954,998	7,137,016
<b>截至二零二零年六月三十日止六個月</b>			
於二零二零年一月一日的期初賬面淨額	8,858,171,961	2,780,086,369	4,039,119
添置	554,309,146	12,960,482	-
出售	(2,279,113)	-	-
折舊及攤銷	(457,410,536)	(55,755,007)	(89,731)
減值	(25,629,102)	-	-
匯兌差異	(180,651,967)	(68,386,233)	(47,665)
於二零二零年六月三十日的期末賬面淨額	8,746,510,389	2,668,905,611	3,901,723

本期間，本集團就合資格資產資本化借貸成本的金額為5,052,278港元（截至二零一九年六月三十日止六個月：711,014港元）。

## 簡明合併中期財務資料附註

截至二零二零年六月三十日止六個月

### 8 租賃

	於	
	二零二零年 六月三十日 未經審核 港元	二零一九年 十二月三十一日 經審核 港元
<b>使用權資產</b>		
— 土地使用權	<b>1,038,988,388</b>	1,070,176,115
— 樓宇	<b>165,517,008</b>	177,110,717
— 設備及其他	<b>2,101,140</b>	3,170,131
<b>使用權資產總值</b>	<b>1,206,606,536</b>	1,250,456,963
<b>租賃負債</b>		
— 流動	<b>60,761,364</b>	62,796,875
— 非流動	<b>110,470,003</b>	119,942,991
<b>租賃負債總額</b>	<b>171,231,367</b>	182,739,866

已於合併綜合收益表扣除之開支如下：

損益表呈列以下有關租賃之金額：

	未經審核	
	截至六月三十日止六個月	
	二零二零年 港元	二零一九年 港元
<b>使用權資產折舊</b>		
— 土地使用權	<b>12,959,679</b>	12,799,921
— 樓宇	<b>34,589,533</b>	32,668,619
— 設備及其他	<b>812,540</b>	641,473
	<b>48,361,752</b>	46,110,013
利息開支（附註16）	<b>3,781,734</b>	4,324,252
有關短期租賃之開支	<b>27,411,268</b>	30,307,326
有關低價值資產租賃之開支	<b>549,262</b>	1,006,653

於本期間有關租賃之現金付款總額為68,290,580港元。

## 9 貿易應收賬款及應收票據、其他應收賬款及預付款項

	於	
	二零二零年 六月三十日 未經審核 港元	二零一九年 十二月三十一日 經審核 港元
貿易應收賬款	<b>1,964,482,081</b>	1,937,867,729
應收票據	<b>3,710,015</b>	4,224,805
其他應收賬款(附註(a))	<b>261,274,625</b>	237,999,919
預付款項	<b>92,333,083</b>	59,439,391
減：應收賬款減值撥備	<b>(29,404,403)</b>	(25,773,859)
	<b>2,292,395,401</b>	2,213,757,985

(a) 其他應收賬款中主要包括可抵扣的進項增值稅。

獲得信貸的客戶一般獲授60日至90日的信貸期。

於二零二零年六月三十日及二零一九年十二月三十一日，基於發票日期的本集團貿易應收賬款的賬齡分析如下：

	於	
	二零二零年 六月三十日 未經審核 港元	二零一九年 十二月三十一日 經審核 港元
三個月內	<b>1,815,043,881</b>	1,839,881,135
四個月至六個月	<b>106,777,809</b>	64,165,114
七個月至十二個月	<b>23,420,375</b>	13,779,084
一年以上	<b>19,240,016</b>	20,042,396
	<b>1,964,482,081</b>	1,937,867,729

## 簡明合併中期財務資料附註

截至二零二零年六月三十日止六個月

### 10 股本及股份溢價

	已發行及 繳足股份數目	未經審核金額	
		股本 港元	股份溢價 港元
於二零一九年一月一日的期初結餘	1,194,852,373	119,485,237	4,351,781,230
僱員購股權計劃(附註11)			
— 行使購股權	145,000	14,500	2,433,340
於二零一九年六月三十日	1,194,997,373	119,499,737	4,354,214,570
於二零二零年一月一日的期初結餘	<b>1,195,103,373</b>	<b>119,510,337</b>	<b>4,356,240,018</b>
僱員購股權計劃(附註11)			
— 行使購股權	<b>2,394,000</b>	<b>239,400</b>	<b>35,392,427</b>
於二零二零年六月三十日	<b>1,197,497,373</b>	<b>119,749,737</b>	<b>4,391,632,445</b>

## 11 以股份為基礎的付款

截至二零二零年及二零一九年六月三十日止六個月期間，尚未行使購股權數目及相關加權平均行使價變動如下：

	截至六月三十日止六個月期間			
	二零二零年		二零一九年	
	未經審核		未經審核	
	加權 平均行使價 港元	購股權數目	加權 平均行使價 港元	購股權數目
於一月一日	12.74	8,332,000	12.75	8,583,000
已行使	10.89	(2,394,000)	12.38	(145,000)
於六月三十日	13.48	5,938,000	12.76	8,438,000

於二零二零年六月三十日，尚未行使購股權的到期日及行使價如下：

到期日	行使價 每股港元	購股權數目
二零二一年四月十四日	8.648	555,000
二零二二年五月一日	14.06	5,271,000
二零二三年五月一日	10.34	112,000



## 簡明合併中期財務資料附註

截至二零二零年六月三十日止六個月

### 12 借貸

	於	
	二零二零年 六月三十日 未經審核 港元	二零一九年 十二月三十一日 經審核 港元
<b>非流動－無抵押</b>		
銀行借貸	<b>2,507,207,530</b>	2,297,063,820
關聯人士貸款(附註21(c))	<b>90,487,607</b>	1,274,928,072
<b>非流動借貸總額</b>	<b>2,597,695,137</b>	3,571,991,892
<b>流動－無抵押</b>		
銀行借貸	<b>1,028,440,236</b>	584,195,903
關聯人士貸款(附註21(c))	<b>300,000,000</b>	–
<b>流動借貸總額</b>	<b>1,328,440,236</b>	584,195,903
<b>借貸總額</b>	<b>3,926,135,373</b>	4,156,187,795

借貸增減情況分析如下：

	未經審核 港元
<b>截至二零一九年六月三十日止六個月</b>	
二零一九年一月一日的期初結餘	5,245,496,240
新增借貸及關聯人士貸款	2,246,284,946
償還借貸及關聯人士貸款	(2,709,565,499)
匯兌差異	(1,927,289)
二零一九年六月三十日的期末結餘	4,780,288,398
<b>截至二零二零年六月三十日止六個月</b>	
二零二零年一月一日的期初結餘	<b>4,156,187,795</b>
新增借貸	<b>1,832,310,432</b>
償還借貸及關聯人士貸款	<b>(2,003,054,855)</b>
匯兌差異	<b>(59,307,999)</b>
二零二零年六月三十日的期末結餘	<b>3,926,135,373</b>

### 13 長期激勵計劃

	於	
	二零二零年 六月三十日 未經審核 港元	二零一九年 十二月三十一日 經審核 港元
長期激勵計劃	97,740,832	29,214,726

於二零一七年四月七日，為向僱員提供更具競爭力之薪金架構及增加關鍵人才的留存率，董事會批准了兩份針對執行董事及財務總監（「財務總監」）以及獲選管理層的現金結算以股份為基礎的長期激勵計劃。

#### (i) 執行董事及財務總監的長期激勵計劃

合共6,840,000份補償單位按名義價15.31港元授予執行董事及財務總監。補償單位行使價上限為30港元。歸屬期為自二零一七年一月一日至二零二零年七月一日期間。

於二零二零年六月三十日，所授出之各補償單位之公允價值乃採用二項式模型釐定為12.19港元。該模型的主要輸入數據為估值日期的股價、授予價、波幅30%、股息率1.16%及無風險年利率0.31%。按照預計股價回報之標準偏差所計量之波幅，乃基於本公司於與激勵計劃年期相符之有關期間之每日股價統計分析。

#### (ii) 獲選管理層的長期激勵計劃

獲選管理層於二零一七年四月七日獲授長期激勵計劃。計劃參與者將視乎本公司與同行集團公司之股東回報總額之對比及兩項指數會獲得最高不超過彼等年度薪金100%的花紅。股東回報總額乃按未來股價及潛在股息率計算得出。該計劃設有兩個計量期間。該計劃之第二個計量期間為二零一九年至二零二一年。付款一般於相關計量期間結束後之第一個季度作出。

於二零二零年六月三十日，股東回報總額乃採用蒙特卡羅模擬模型釐定。該模型之主要輸入數據為分別為5.12%及8.10%的本公司及同行集團年漂移率、分別為1.27%及2.58%的本公司及同行集團股息率以及分別為35%及15%的本公司及同行集團的年度資產價格波幅，與激勵計劃的年期相符。

## 簡明合併中期財務資料附註

截至二零二零年六月三十日止六個月

### 14 貿易應付賬款、其他應付賬款及應計費用

	於	
	二零二零年 六月三十日 未經審核 港元	二零一九年 十二月三十一日 經審核 港元
貿易應付賬款	<b>2,257,447,252</b>	2,323,041,560
應付票據	<b>259,375,364</b>	298,347,336
其他應付賬款	<b>726,409,967</b>	813,013,027
應計費用	<b>1,293,928,510</b>	1,169,446,849
	<b>4,537,161,093</b>	4,603,848,772

債權人授出的信貸期一般介乎30日至90日。於二零二零年六月三十日及二零一九年十二月三十一日，貿易應付賬款及應付票據的賬齡分析如下：

	於	
	二零二零年 六月三十日 未經審核 港元	二零一九年 十二月三十一日 經審核 港元
三個月內	<b>2,141,899,346</b>	1,944,893,219
四個月至六個月	<b>374,184,281</b>	675,345,534
七個月至十二個月	<b>192,811</b>	918,340
一年以上	<b>546,178</b>	231,803
	<b>2,516,822,616</b>	2,621,388,896

## 15 損益資料之重大不尋常情況

本期間溢利包括以下因其性質、規模及情況而出現不尋常情況之項目：

	未經審核	
	截至六月三十日止六個月	
	二零二零年	二零一九年
	港元	港元
<b>收益</b>		
存貨減值撥回	<b>22,973,680</b>	10,327,809
<b>開支</b>		
重新計量長期激勵計劃	<b>69,470,832</b>	8,142,354
物業、廠房及設備之減值損失	<b>25,629,102</b>	–
金融資產減值損失淨額	<b>4,212,575</b>	1,629,925
出售物業、廠房及設備之損失	<b>1,612,499</b>	460,039

## 16 財務收入及成本－淨額

	未經審核	
	截至六月三十日止六個月	
	二零二零年	二零一九年
	港元	港元
利息開支		
－借貸	<b>(82,812,000)</b>	(111,126,128)
－租賃負債(附註8)	<b>(3,781,734)</b>	(4,324,252)
外幣匯兌收益－淨額	<b>1,536,498</b>	2,720,397
利息收入		
－銀行存款	<b>10,102,929</b>	6,563,226
財務成本淨額	<b>(74,954,307)</b>	(106,166,757)

## 簡明合併中期財務資料附註

截至二零二零年六月三十日止六個月

### 17 所得稅開支

中國內地附屬公司的適用企業所得稅稅率為25%，但不包括已取得高新技術企業資格的附屬公司，其享受15%的優惠稅率。另外，在計算應課稅收入時，附屬公司可額外扣除75%經審定的研發開支。

香港及海外的利得稅乃分別根據本集團經營業務所在國家的現行稅率計算。

	未經審核	
	截至六月三十日止六個月	
	二零二零年 港元	二零一九年 港元
即期所得稅		
— 海外及香港利得稅	<b>78,859,374</b>	100,432,923
— 中國內地所得稅	<b>167,404,918</b>	50,025,772
遞延所得稅	<b>22,688,226</b>	(66,760,864)
	<b>268,952,518</b>	83,697,831

運用於截至二零二零年六月三十日止六個月的估計平均年稅率為22.8%（截至二零一九年六月三十日止六個月：16.0%）。

## 18 每股盈利

### (a) 基本

每股基本盈利是以期內本公司權益持有人應佔溢利除以已發行普通股的加權平均數計算。

	未經審核	
	截至六月三十日止六個月	
	二零二零年	二零一九年
本公司權益持有人應佔溢利(港元)	<b>912,793,887</b>	439,861,255
已發行普通股加權平均數	<b>1,196,731,483</b>	1,194,960,522
每股基本盈利(每股港元)	<b>0.763</b>	0.368

### (b) 攤薄

每股攤薄盈利乃於假設所有具潛在攤薄影響的普通股已轉換的情況下，根據調整後流通在外的普通股加權平均數計算。本公司具潛在攤薄影響的普通股包括購股權。

	未經審核	
	截至六月三十日止六個月	
	二零二零年	二零一九年
本公司權益持有人應佔溢利(港元)	<b>912,793,887</b>	439,861,255
已發行普通股加權平均數	<b>1,196,731,483</b>	1,194,960,522
就購股權作出調整	<b>2,433,692</b>	938,643
每股攤薄盈利的普通股加權平均數	<b>1,199,165,175</b>	1,195,899,165
每股攤薄盈利(每股港元)	<b>0.761</b>	0.368

## 簡明合併中期財務資料附註

截至二零二零年六月三十日止六個月

### 19 股息

於二零二零年六月一日，本公司股東週年大會批准截至二零一九年十二月三十一日止年度分派末期股息每股普通股0.210港元。基於當時流通在外的已發行股份數目計算，末期股息將於二零二零年八月十四日支付。

於二零二零年七月十六日，董事會議決宣派中期股息每股0.10港元（二零一九年：每股0.07港元）。基於二零二零年六月三十日的1,197,497,373股已發行股份計算，中期股息119,749,737港元（二零一九年：83,649,816港元）並未於本中期財務資料確認為負債。其將於截至二零二零年十二月三十一日止年度在股東權益中確認。

### 20 或然負債

於二零二零年六月三十日及二零一九年十二月三十一日，本集團並無重大或然負債。

### 21 關聯人士交易

本集團的直接控股公司為Essity BV（前稱SCA Group Holding BV）（於荷蘭註冊成立）。

(a) 關聯人士的資料及與本集團的關係如下：

關聯人士名稱	關係
Uni-Charm Mölnlycke KK（「Uni-Charm」）	Essity的附屬公司
Asaleo Care Fiji Limited	Essity的聯營企業
Productos Familia, S.A., Colombia	Essity的附屬公司
Asaleo Personal Care Pty Ltd	Essity的聯營企業
Asaleo Care New Zealand Ltd.	Essity的聯營企業
Essity Hygiene and Health AB（「Essity HH」）	Essity的附屬公司
Essity Canada Inc.	Essity的附屬公司
Essity Hygiene y Salud Mexico, S.A. de C.V. （「Essity 墨西哥」）	Essity的附屬公司
Essity Operations Hoogezand B.V. （「Essity Hoogezand B.V.」）	Essity的附屬公司

## 21 關聯人士交易 (續)

### (a) 關聯人士的資料及與本集團的關係如下：(續)

關聯人士名稱	關係
Essity Netherlands B.V.	Essity的附屬公司
Essity Operations Mainz-Kostheim GmbH (「Essity Kostheim」)	Essity的附屬公司
Essity Operations Gennep B.V. (「Essity OG B.V.」)	Essity的附屬公司
Essity Poland Sp.z o.o.	Essity的附屬公司
Essity Slovakia s.r.o.	Essity的附屬公司
Essity Operations Neuss GmbH (「Essity ON GmbH」)	Essity的附屬公司
Essity Treasury AB	Essity的附屬公司
Essity (China) Holding Co Ltd (「Essity中國」)	Essity的附屬公司
BSN Medical Shanghai (「BSN上海」)	Essity的附屬公司
SCA Hygiene Products GmbH (「SCA Hygiene」)	Essity的附屬公司

### (b) 重大關聯人士交易

本公司董事認為，關聯人士交易乃於日常業務過程中以相關交易方共同協定的條款為基礎進行。截至二零二零年六月三十日止六個月內本集團的重大關聯人士交易包括：

#### (1) 向關聯人士銷售產品：

	未經審核	
	截至六月三十日止六個月	
	二零二零年	二零一九年
	港元	港元
– Uni-Charm	50,627,838	55,711,523
– Asaleo Care Fiji Ltd	10,860,265	8,579,830
– Productos Familia, S.A., Colombia	8,418,682	5,645,808
– Asaleo Personal Care Pty Ltd	6,305,362	10,547,819
– Asaleo Care New Zealand Ltd	5,869,172	1,377,541
– Essity HH	2,223,394	4,236,703
– Essity Canada Inc.	2,077,713	2,226,432
– Essity 墨西哥	1,112,514	949,199
– Essity Hoogezand B.V.	885,933	1,006,751
	<b>88,380,873</b>	90,281,606



## 簡明合併中期財務資料附註

截至二零二零年六月三十日止六個月

### 21 關聯人士交易 (續)

#### (b) 重大關聯人士交易 (續)

##### (2) 向關聯人士購買產品：

	未經審核	
	截至六月三十日止六個月	
	二零二零年 港元	二零一九年 港元
– Essity Netherlands B.V.	<b>24,586,972</b>	–
– Essity Kostheim	<b>14,679,209</b>	18,777,410
– Essity HH	<b>13,346,192</b>	18,914,048
– Essity OG B.V.	<b>12,810,017</b>	24,024,573
– Essity Poland Sp.Z o.o.	<b>7,537,121</b>	13,620,583
– Essity Hoogezand B.V.	<b>3,493,546</b>	20,194,763
– Essity 墨西哥	<b>570,088</b>	–
– Essity Slovakia s.r.o.	<b>439,825</b>	1,350,307
– Essity ON GmbH	–	855,657
	<b>77,462,970</b>	97,737,341

##### (3) 向關聯人士收取之研發開支：

	未經審核	
	截至六月三十日止六個月	
	二零二零年 港元	二零一九年 港元
– Essity HH	<b>8,969,508</b>	9,961,746

## 21 關聯人士交易 (續)

## (b) 重大關聯人士交易 (續)

## (4) 關聯人士收取之資訊技術費用：

	未經審核	
	截至六月三十日止六個月	
	二零二零年	二零一九年
	港元	港元
- Essity HH	<b>474,368</b>	1,728,728

## (5) 向關聯人士籌借的貸款：

	未經審核	
	截至六月三十日止六個月	
	二零二零年	二零一九年
	港元	港元
- Essity Treasury AB	-	300,000,000

## (6) 償還予關聯人士的貸款：

	未經審核	
	截至六月三十日止六個月	
	二零二零年	二零一九年
	港元	港元
- Essity Treasury AB	<b>880,116,846</b>	168,000,000

## (7) 已計關聯人士的利息費用：

	未經審核	
	截至六月三十日止六個月	
	二零二零年	二零一九年
	港元	港元
- Essity Treasury AB	<b>14,501,154</b>	18,869,276

## 簡明合併中期財務資料附註

截至二零二零年六月三十日止六個月

### 21 關聯人士交易 (續)

#### (b) 重大關聯人士交易 (續)

##### (8) 主要管理層酬金：

	未經審核	
	截至六月三十日止六個月	
	二零二零年 港元	二零一九年 港元
董事		
— 基本薪金、房屋津貼、其他津貼、實物福利、 以股份為基礎的付款及其他福利	29,494,151	25,020,130
— 長期激勵計劃	55,072,756	2,777,700
高級管理層		
— 基本薪金、房屋津貼、其他津貼、實物福利、 以股份為基礎的付款及其他福利	28,727,898	21,335,118
— 長期激勵計劃	11,122,298	2,893,127
	<b>124,417,103</b>	52,026,075

#### (c) 與關聯人士的期末／年末結餘

##### (1) 應收關聯人士款項：

	於	
	二零二零年 六月三十日 未經審核 港元	二零一九年 十二月三十一日 經審核 港元
— Uni-Charm	14,808,198	10,940,760
— Asaleo Care Fiji Ltd	5,577,280	4,796,900
— Essity HH	5,184,320	6,601,490
— Asaleo Care New Zealand Ltd	3,052,642	873,247
— Asaleo Personal Care Pty Ltd	2,862,232	5,060,142
— Productos Familia, S.A., Colombia	1,933,132	2,178,534
— Essity 墨西哥	787,075	134,909
— Essity Canada Inc.	665,248	503,511
— Essity	330,000	330,000
— Essity Hoogezand B.V.	124,177	277,892
— Essity 中國	—	267,923
— BSN 上海	—	100,471
	<b>35,324,304</b>	32,065,779

## 21 關聯人士交易 (續)

## (c) 與關聯人士的期末／年末結餘 (續)

## (2) 應付關聯人士款項：

	於	
	二零二零年 六月三十日 未經審核 港元	二零一九年 十二月三十一日 經審核 港元
– Essity Netherlands B.V.	5,529,983	1,456,959
– Essity HH	3,989,870	2,101,478
– Essity Kostheim	3,561,182	1,420,831
– Essity OG B.V.	2,947,797	1,379,590
– Essity Poland Sp.z o.o.	2,029,078	807,811
– Essity 墨西哥	566,592	–
– Essity Treasury AB (附註(a))	412,584	5,758,190
– SCA Hygiene	403,655	–
– Essity Hoogezand B.V.	25,636	2,866,703
– Uni-Charm	1,296	21,697
	<b>19,467,673</b>	15,813,259

## (3) 關聯人士貸款：

	於	
	二零二零年 六月三十日 未經審核 港元	二零一九年 十二月三十一日 經審核 港元
– Essity Treasury AB (附註(a))	390,487,607	1,274,928,072

- (a) 於二零二零年六月三十日，關聯人士貸款指本金額分別為300,000,000港元及50,000,000馬來西亞元(90,487,607港元)的貸款，加權平均利率為3.11%。該等貸款分別於二零二一年六月十日及二零二四年十二月十八日到期。